

kitt  한국IT진흥

# iTSolution

## 사용자 입점 매뉴얼

itsolution.co.kr



# 목차

1. 회원 가입
2. 입점 신청
3. 승인 절차
4. 솔루션 등록/조회/수정

1. 회원가입 회원가입은 [메인화면] → [회원가입] 에서 가입하실 수 있습니다.

성공적인 비즈니스를 위한 S/W, H/W 검색·비교 개방형 웹플랫폼, ITSolution

로그인 | 회원가입

1 [회원가입] 클릭

회원가입약관 및 개인정보처리방침안내의 내용에 동의하셔야 회원가입 하실 수 있습니다.

- 회원가입 약관에 모두 동의합니다
- 회원가입약관

제 1 장 총칙

제 1 조 (목적)  
본 약관은 아이티데스크가 운영하는 웹사이트 아이티솔루션(http://www.itsolution.co.kr)의 제반 서비스의 이용조건 및 절차에 관한 사항 및 기타 필요한 사항을 규정함을 목적으로 합니다.

제 2 조 (용어의 정의)  
본 약관에서 사용하는 용어는 다음과 같이 정의한다.  
①회원 : 기본 회원 정보를 입력하였고, 회사와 서비스 이용계약을 체결하여 아이디를 부여받은 개인

- 개인정보처리방침안내

<아이티데스크>("http://www.itsolution.co.kr"이하 '아이티솔루션')은(는) 「개인정보 보호법」 제30조에 따라 정보주체의 개인정보를 보호하고 이와 관련한 고충을 신속하고 효과적으로 처리하기 위하여 다음과 같이 개인정보 처리방침을 수립·공개합니다.

이 개인정보처리방침은 2022년 3월 1부터 적용됩니다.

제1조(개인정보의 처리 목적)

회원가입

2 약관 체크 후 [회원가입] 클릭

1.

**회원가입** 회원가입 시 필요한 사이트 이용정보, 개인정보를 입력해주세요.

통합검색

ITSolution

SW솔루션   디지털 전환   하드웨어   공지사항   솔루션등록/광고신청

**1** **사이트 이용정보 입력**

아이디 중복확인  
영문자, 숫자, \_ 만 입력 가능. 최소 3자이상 입력하세요.

비밀번호 \*  
숫자, 영문자, 특수문자 조합으로 6자~15자 입력하세요

비밀번호확인 \*

**개인정보 입력**

이름 \*

E-mail \*

전화번호 \*

우편번호 주소검색

주소

상세주소

참고항목

정보 메일을 받겠습니다.

자동등록방지

자동등록방지 숫자를 순서대로 입력하세요.

**2** **회원가입**

**사이트 이용정보 입력**

아이디 중복확인  
영문자, 숫자, \_ 만 입력 가능. 최소 3자이상 입력하세요.

비밀번호 \*  
숫자, 영문자, 특수문자 조합으로 6자~15자 입력하세요

비밀번호확인 \*

**개인정보 입력**

이름 \*

E-mail \*

전화번호 \*

우편번호 주소검색

주소

상세주소

참고항목

사이트 이용정보 및 개인정보 입력 후 [회원가입] 완료

2.

**입점신청** 입점신청은 [메인화면] → [솔루션등록/광고신청] → [입점 신청하기]에서 신청하실 수 있습니다.

성공적인 비즈니스를 위한 S/W, H/W 검색·비교 개방형 웹플랫폼, ITSolution

02-2137-2488 itsolution@kitt.co.kr 로그인 | 회원가입 | HOME

ITSolution 통합검색

SW솔루션 디지털 전환 하드웨어 공지사항

**솔루션등록/광고신청**

- 1 입점신청
- 광고신청

- 유의사항**  
입점 신청 시 필요한 가입서류와 유의사항을 안내해드립니다.
- 입점료**  
자세한 입점료 항목을 확인해주세요
- 입점 매뉴얼**  
입점 후 솔루션 등록 및 판매를 위한 입점사 광고 매뉴얼입니다.

**2 입점 신청하기 >**

나의 신청 내역 >

## 2.

## 입점신청 입점형태와 입점 시 필요한 기본정보, 기타정보를 입력해주세요.

ITSolution

통합검색

SW솔루션

디지털 전환

하드웨어

공지사항

### 입점 신청

입점 신청 폼에 맞게 입력해주세요.

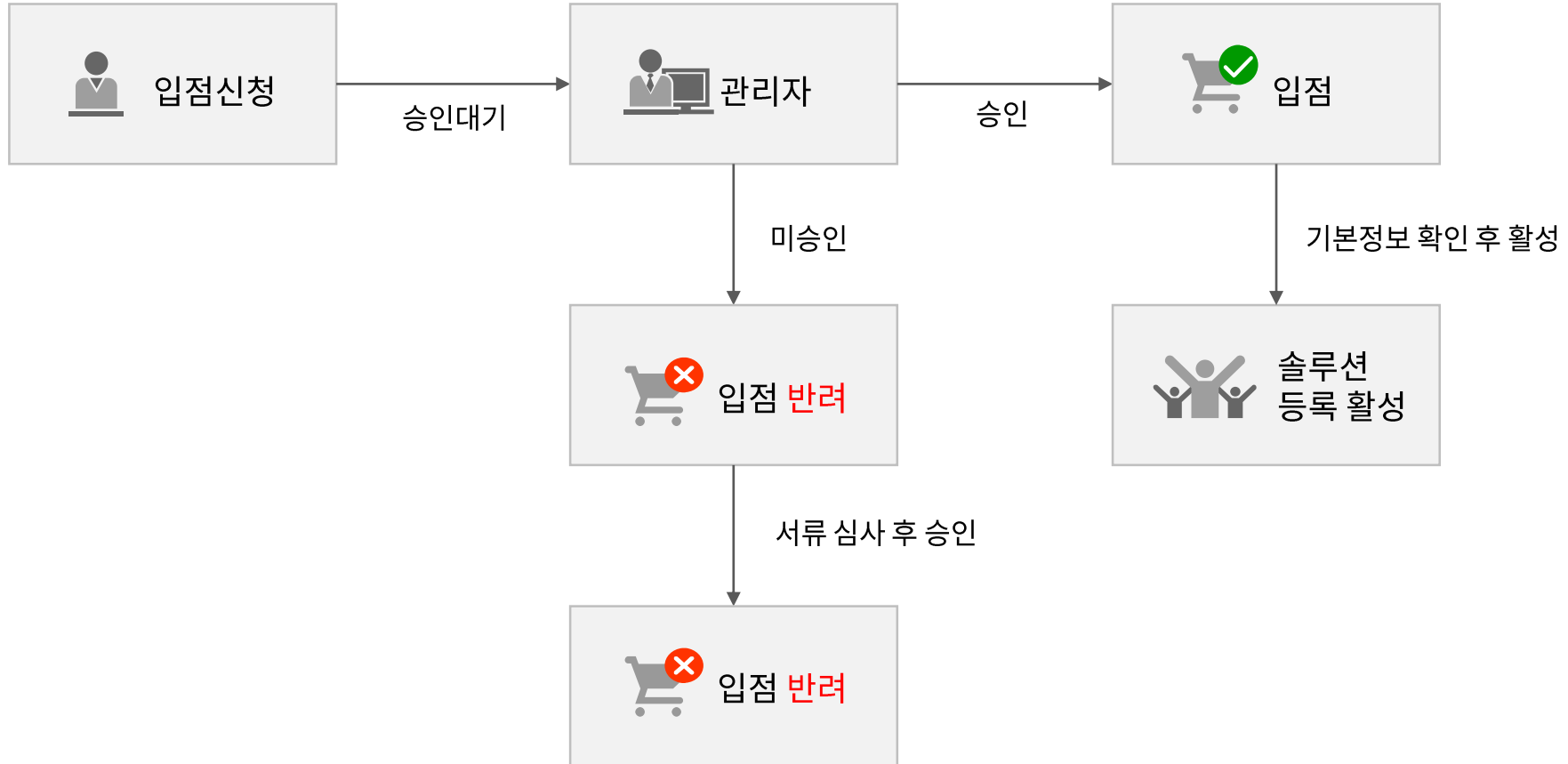
담당자명, 담당자 연락처, 담당자 이메일을 변경하시려면 [마이페이지](#) > 수정하기를 이용하세요.

입점형태 *	<input checked="" type="radio"/> 월간 (5만원) <input type="radio"/> 연간 (50만원)
<p>🌟 무료 이벤트 🌟</p> <p>ITSolution을 찾아주신 고객님의 정말 감사합니다! 2025년 12월까지 무료 이벤트에 참여하시고 입점을 결정하세요.</p> <p>무료 기간은 승인된 날로부터 2025년 12월까지이며 종료 후에는 신규 입점 신청하여 이용 가능합니다. 체험 기간 만료 후 입점 해지가 되어도 등록된 솔루션 데이터는 보존됩니다.</p>	
아이디 *	test22
상호명 *	상호명을 입력하세요.
대표자명 *	대표자명을 입력하세요.
담당자명 *	test <small>*판매처 소개에 노출되며 고객에게 보여질 담당자명을 입력하세요.</small>

담당자 이메일 *	12@co.kr <small>*판매처 소개에 노출되며 고객이 메일 보낼 수 있는 이메일을 입력하세요.</small>
홈페이지 url	홈페이지 url을 입력하세요. <small>*판매처 소개에 노출되며 클릭 시 이동될 url입니다. 홈페이지가 없을 경우 http:// 까지 모두 지워주세요.</small>
주소 *	우편번호 <input type="text"/> 주소검색
	기본주소 <input type="text"/>
	상세주소 <input type="text"/>
	참고항목 <input type="text"/>
사업자번호 *	사업자 번호를 입력하세요.
사업자등록증	jpg, jpeg, png, gif, pdf 형식의 파일만 첨부 가능합니다. <input type="button" value="파일 첨부"/>
기타증빙(선택)	jpg, jpeg, png, gif, pdf 형식의 파일만 첨부 가능합니다. <input type="button" value="파일 첨부"/>
신청문의	<p>*필수항목(입점형태, 아이디, 대표자명, 담당자명, 담당자 연락처, 담당자 이메일, 주소, 사업자번호) 입력 후 [등록하기] 클릭</p>

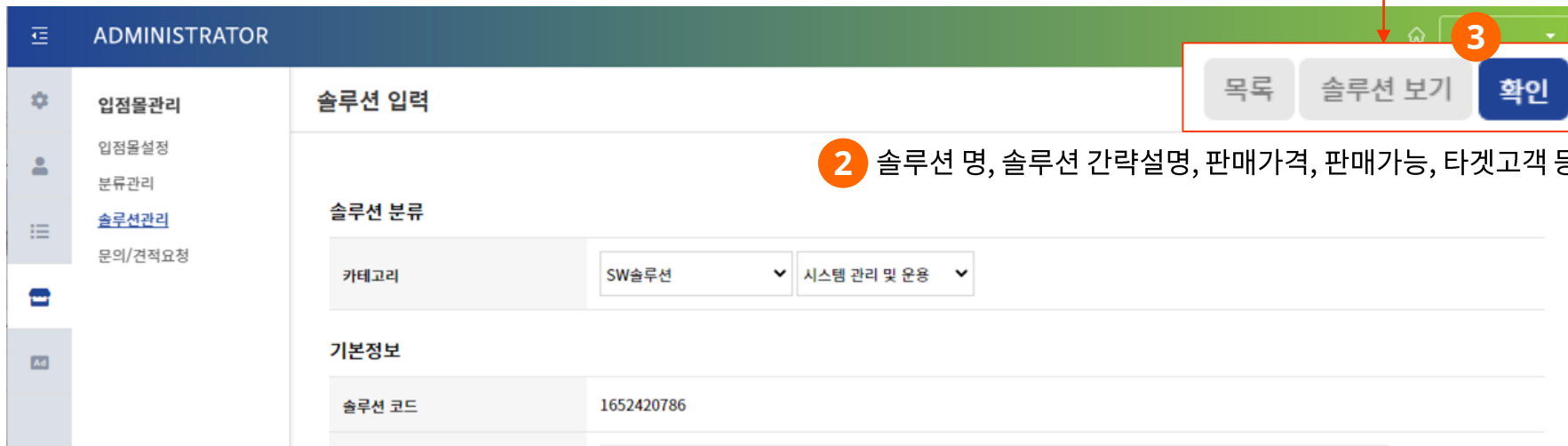
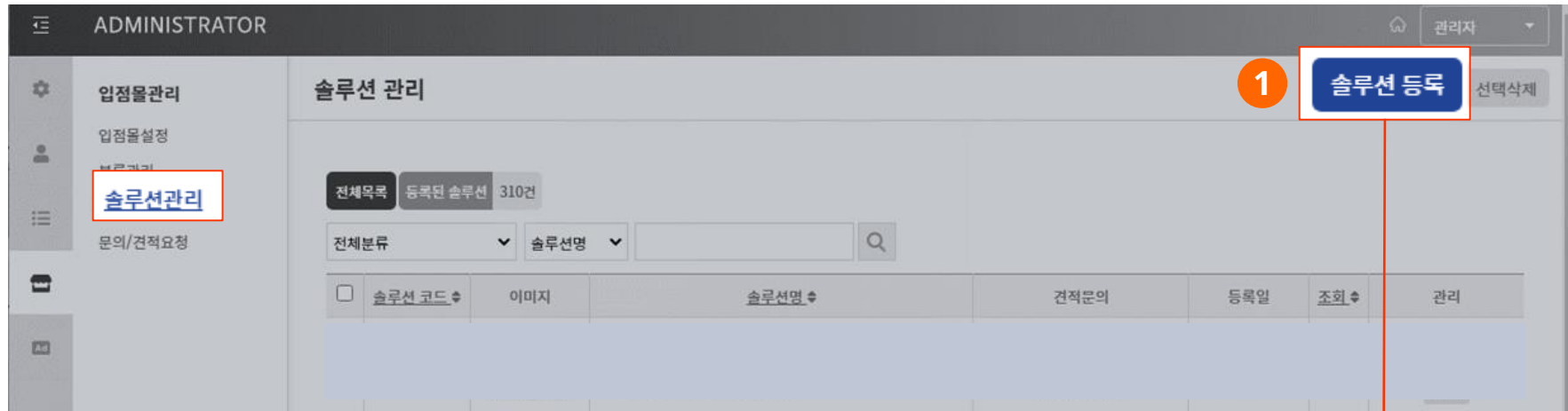
3.

승인절차 입점 후 승인 절차는 아래와 같습니다.



4.

솔루션 관리 → 솔루션 등록 솔루션 등록은 [기업회원 관리자 페이지] → [입점몰 관리] → [솔루션 관리] → [솔루션 등록] 에서 등록할 수 있습니다.



2 솔루션 명, 솔루션 간략설명, 판매가격, 판매가능, 타겟고객 등 필수사항 입력 후 [확인] 클릭



4.

솔루션 관리 → 솔루션 수정 솔루션 수정은 [기업회원 관리자 페이지] → [입점물 관리] → [솔루션 관리] → [솔루션 등록] 에서 수정할 수 있습니다.

- 입점물관리
- 입점물설정
- 분류관리
- 솔루션관리
- 문의/견적요청

### 솔루션 관리

전체목록
등록된 솔루션 310건

전체분류
솔루션명

<input type="checkbox"/>	솔루션 코드	이미지	솔루션명	견적문의	등록일	조회	관리
<input type="checkbox"/>	1652407039		Digital Transformation > IOT (사물인터넷) 스마트폰 기반의 보안 솔루션	총 0건 미답변 0건 답변완료 0건	2022-05-13 11:00:03	0	<span style="border: 1px solid black; padding: 2px 5px;">수정</span> <span style="margin-left: 5px;">복사</span> <span style="margin-left: 5px;">보기</span>
<input type="checkbox"/>					2022-05-13 10:49:55	0	<span style="background-color: #333; color: white; padding: 2px 5px;">수정</span> <span style="margin-left: 5px;">복사</span> <span style="margin-left: 5px;">보기</span>

#### 솔루션 수정

목록
솔루션 보기
확인

**솔루션 분류**

카테고리

Digital Transformation

IOT (사물인터넷)

**기본정보**

솔루션 코드

1652407039

솔루션 확인

솔루션문의

솔루션명 \*

스마트폰 기반의 보안 솔루션

솔루션 간략 설명 \*

누구나, 항상, 휴대하고 있는 스마트폰을 ID카드로 활용하는 시스템입니다. 최초 앱 설치 후 사용중에 별도 앱 조작없이 자동으로 스마트폰과 장비가 통신하여 제어를 구현합니다.

솔루션 추천여부

추천

판매가격 \*

업체문의
  금액입력
  원

4.

솔루션 관리 → 솔루션 보기 [솔루션 관리] → [관리] → [보기] 에서 등록된 솔루션 미리보기가 가능합니다.

# 감사합니다.

