

Informatica Axon

업계 최초의 엔터프라이즈 데이터 거버넌스 솔루션의 기능 강화

Informatica Axon은 그래프 기술을 바탕으로 만들어졌으며 다음 부문에서 활용할 수 있습니다.

- 데이터 거버넌스
- 데이터 품질
- 데이터 계보(Lineage)
- 협업
- 영향 평가
- BCBS 239
- GDPR

데이터 거버넌스 이니셔티브의 실행하는 데에는 고유한 과제와 기회가 모두 뒤따릅니다. 직무와 분야 전반에서의 효과적인 협업은 성공의 핵심 요소입니다. 또한 작업에 맞게 제작되고 까다로운 환경에서 작동할 수 있는 툴도 필요합니다. 적합한 툴, 전략, 인력 및 정책 없이는 데이터 거버넌스 프로그램이 실패하게 됩니다.

Informatica Axon은 최초의 완벽한 클라우드 데이터 거버넌스 툴로, Intelligent Data Platform의 모든 기능을 활용하여 데이터 거버넌스 프로그램을 성공으로 이끌어 줍니다. Informatica Axon은 업계 최초의 진정한 엔터프라이즈 데이터 거버넌스 솔루션을 지원하여 팀에서 일관되고 신뢰할 수 있으며 안전한 통합된 고품질 데이터를 확보할 수 있게 해줍니다.

완벽한 통합

Informatica Axon은 Informatica Data Quality, PowerCenter, Enterprise Information Catalog 및 기타 제품 외에 Intelligent Data Platform의 모든 기능을 활용하여 현업 부서 및 IT 사용자 모두를 위해 진정한 협업 데이터 거버넌스 프로그램을 지원합니다.

Informatica Axon의 이점:

- 비즈니스에 대한 이해 및 데이터 관리를 가능하게 합니다.
- 비즈니스 뷰 및 커뮤니티를 활용합니다.

주요 기능: 비즈니스에 대한 이해 및 데이터 관리

분석

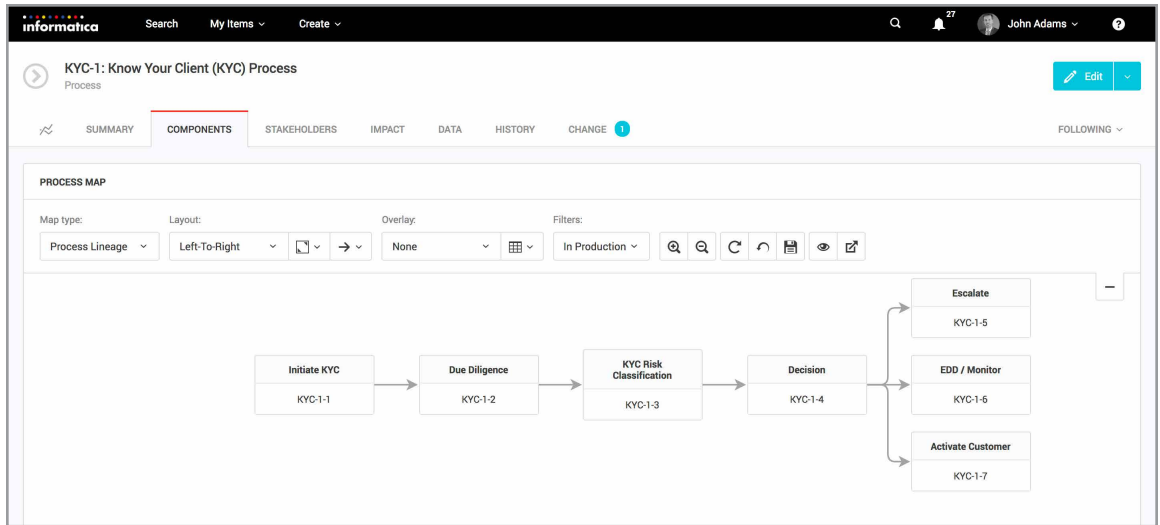
복잡성을 이해하려면 대상을 작고 이해하기 쉬운 단위로 분석해야 합니다. Informatica Axon은 공통적인 측면의 모음으로 비즈니스를 설명하므로 대부분의 이해관계자가 쉽게 익숙해질 수 있습니다. 기본 액셀러레이터 및 웹 기반 사용자 인터페이스를 사용하여 조직의 구성 요소 목록을 신속하게 작성할 수 있습니다.

연결

미리 채워진 목록 세트로 연결 관계 및 의존성을 포착할 수 있습니다. 프로젝트는 영향을 미치는 측면 전반에서 모든 항목과 연결되어 있을 수 있습니다. 상세한 지식을 활용할 수 없는 상황에서 세부적인 미래 계획을 위한 개괄적인 개념을 통해 차이를 식별하거나 연결 관계를 정의할 수 있습니다. 또한 데이터를 연결할 수 있게 해 줍니다. Informatica Axon은 연결 수 증가에 따라 각 비즈니스 영역과 분야를 연결해주는 엔드 투 엔드 뷰를 유기적으로 구축할 수 있게 해 줍니다.

보강

Informatica Axon를 사용하면 유사한 항목을 식별하는 데 도움이 되는 분류를 생성할 수 있습니다. 마스터 소스를 식별 및 기록할 뿐만 아니라 체인에서의 신뢰도 또는 위험을 강조 표시하는 세부 사항을 확보할 수 있습니다. 이를 통해 시간을 기록하여 프로세스 및 정보 흐름의 엔드 투 엔드 기간을 작성하면, 궁극적으로 수명 주기 상태를 추적할 수 있습니다.



중요한 프로세스 특히, 조직이 준수해야 하는 규정과 밀접하게 관련이 있는 프로세스를 시각화합니다.

시각화

팀에서는 다음과 같은 Informatica Axon의 다양한 측면을 활용하여 데이터의 품질과 신뢰도를 시각화할 수 있습니다.

- 시스템 및 데이터 계보(Lineage)를 통해 비즈니스 과정에서 데이터가 어떻게 상호 연결되어 있고 정보가 흐르는지 확인합니다.
- 대시보드를 통해 이해, 데이터 품질, 격차, 문제, 비용 등의 범위와 상호 연결성을 시각화합니다.
- 업스트림 및 다운스트림 의존성을 통해 프로세스를 보고 이해관계자와 같은 관련된 항목을 오버레이합니다.
- 중요한 프로세스 특히, 조직이 준수해야 하는 규정과 밀접하게 관련이 있는 프로세스를 쉽게 시각화합니다.

주요 기능: 비즈니스 뷰 및 커뮤니티

확보

Informatica Axon은 직원에 대한 풍부한 뷰를 제공합니다. 직원에게 역할이 할당되면 직원이 기술 업무 또는 비즈니스 업무 중 무엇을 담당하는지, 직원이 어떤 프로젝트를 수행하는지, 어떤 시스템 또는 프로세스 전문가인지를 비롯하여, 직원에 대한 우수한 통찰력을 확보할 수 있습니다. 여기에 기본 수락 및 구성 가능한 종료 승인 기능을 통해 이해관계자에게 관리 및 수행 업무 모두를 담당하는 사전 정의된 역할을 할당할 수 있습니다.

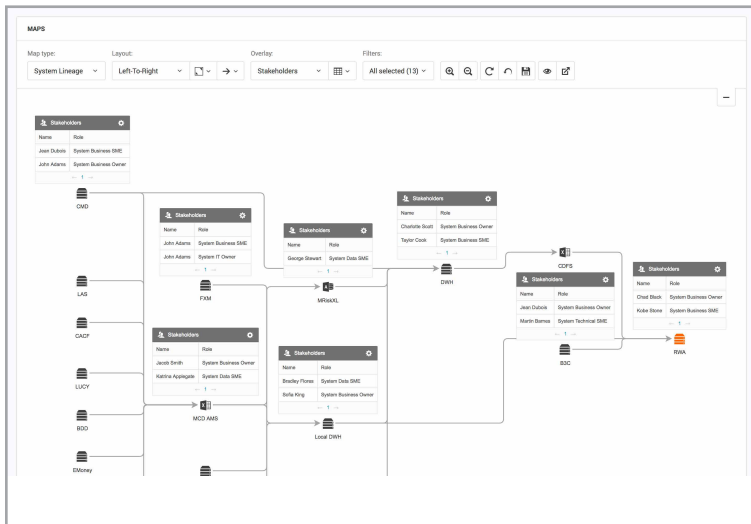
측정

Informatica Axon은 프로세스, 프로젝트, 규정 등의 비즈니스 컨텍스트를 바탕으로 데이터 품질에 대한 가시성을 제공합니다. 또한, Informatica Data Quality와의 통합을 통해 팀이 최상의 데이터로 작업을 수행할 수 있게 보장합니다. 지출 및 수익 스트림에 대한 세분화된 뷰를 만들기 위한 목적으로 항목별 비용 및 수익을 포착할 수 있습니다.

분석

비즈니스에 대한 공유 뷰가 제공되므로 다음과 같이 정확하고 신속하며 비용 효율적으로 업무를 수행할 수 있습니다.

- 프로젝트를 분석하여 의존성, 중복 및 협업 기회를 식별합니다.
- 프로젝트 범위의 변경 사항이 결과 및 비즈니스 사례에 어떻게 영향을 주는지 측정합니다.



핵심 이해관계자가 소유한 데이터 요소 및 프로세스에 따라 정렬됩니다. System Lineage Map을 사용하면 단계별로 분석된 주요 이해관계자를 묘사하는 단계별 프로세스를 시각화할 수 있습니다.

- 비용 및 가치 동인을 사용하여 새로운 프로젝트를 위한 비즈니스 사례를 만듭니다.
- 버튼은 한 번 누르는 것으로 임원을 식별하고 이해관계자를 위임합니다.

제어

Informatica Axon을 사용하면 변경 사항을 추적 및 제어할 수 있습니다. 변경 요청이 비즈니스 뷰에 통합되고, 이해관계자 역할 및 구성 가능한 워크플로우가 검토 및 승인 과정을 간소화합니다. 버전 제어는 확인 가능한 기록 및 델타를 통해 통찰력을 제공합니다.

지식 간의 격차, 알 수 없는 품질 정보 및 참여도가 낮은 이해관계자와 같이 의사 결정에서 파악되지 않는 것으로 알려진 요소를 식별합니다. 변경 기록이 저장되며, 이해관계자는 역할 또는 관심 있는 등록 영역에서의 변경 사항을 알려주는 개인화된 작업 스트림을 선택할 수 있습니다.

개선

쉽게 사용할 수 있으며 직관적인 비즈니스 분석 기능은 직원이 더 협업할 뿐만 아니라 보다 구체적이고 구조화된 가치 중심 협업을 수행할 수 있도록 유도합니다. 이를 통해 다음을 효과적으로 수행할 수 있습니다.

- 비즈니스 아키텍처 전반에서 복잡성과 관련된 위험을 줄입니다.
- 비즈니스 측면 전반에서 보다 간소하게 업무를 수행하도록 중복 및 낭비를 제거합니다.

- 보다 효율적이며 실패할 확률이 줄어들어 더 많은 프로젝트를 완료할 수 있습니다.

이러한 가시성을 통해 업무 편의를 높이면 직원들이 사실 정보를 찾는 대신 가치 최적화 및 추가 업무에 집중할 수 있습니다. Informatica Axon을 사용하면 지속적이고 측정 가능한 방식으로 업무를 개선할 수 있습니다.

데이터에 대한 비즈니스 뷰

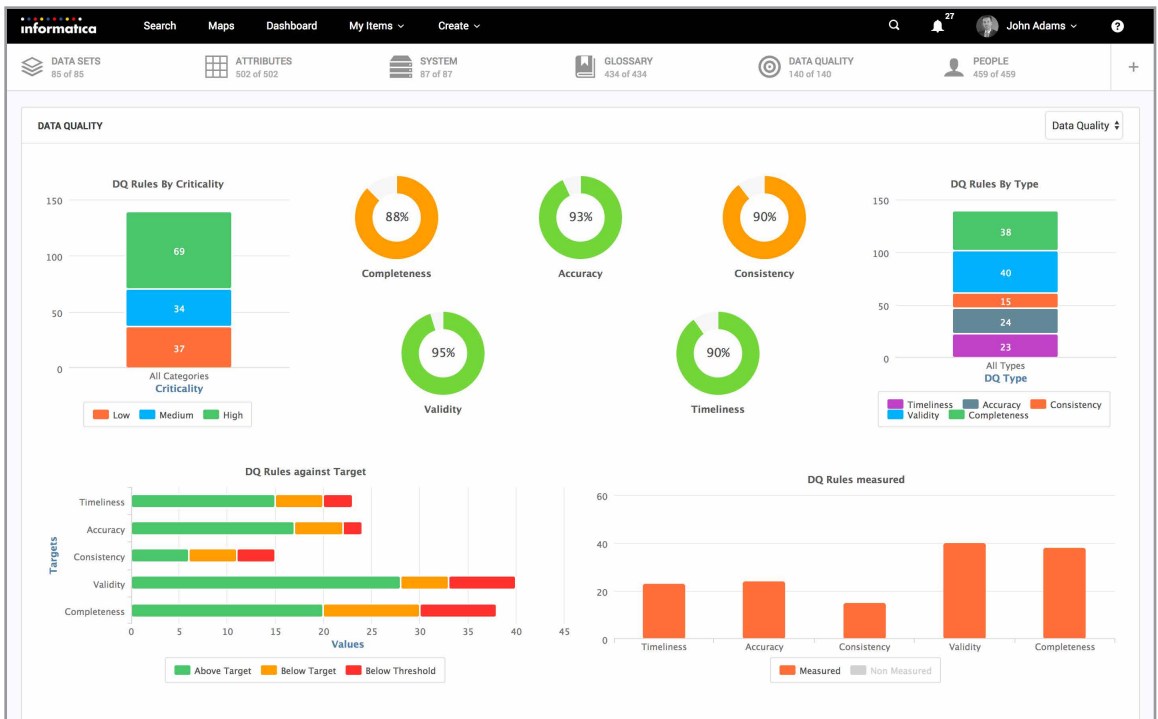
Informatica Axon의 데이터는 현업 부서에서 사용하는 것과 동일한 용어로 설명됩니다. 데이터는 중앙 비즈니스 글로저리에 매핑되어 비즈니스 영역 전반에서 통합된 해석을 제공합니다.

이를 통해 데이터에 대해 풍부한 상황별 비즈니스 뷰를 만들 수 있을 뿐만 아니라, 비즈니스 커뮤니티가 이 뷰를 통해 참여하도록 지원할 수 있습니다.

IT 업무 보완

Informatica Axon은 데이터 세트와 속성을 이들이 존재하는 물리적인 테이블/필드에 연결함으로써, 개념적이고 물리적인 수준에서 비즈니스와 기술 간의 데이터 매핑을 지원합니다. 주요 데이터 요소에 대한 가시성을 통해 IT 부서는 업무에 중요한 데이터에 집중할 수 있습니다.

현업 부서에서는 정보 요구 사항에 대한 포괄적이며 일관성 있게 구조화된 뷰를 구축할 수 있으며, 이는 확고한 요구 사항을 바탕으로 IT 부서와 대화할 수 있게 해 줍니다. 협업을 통해 두 부서는 정보를 얻고 보다 훌륭하게 업무를 조정할 수 있습니다.



Informatica Data Quality와의 통합을 통해 데이터 거버넌스 팀은 팀에서 활용하는 데이터의 품질을 쉽게 시각화, 측정 및 모니터링할 수 있습니다.

주요 이점

Informatica 정보

전 세계는 데이터를 기반으로 운영되고 있으며 Informatica는 데이터에 100% 집중하고 있습니다. 조직들은 클라우드, 빅 데이터, 실시간 및 스트리밍을 위한 데이터와 관련된 비즈니스 솔루션을 필요로 합니다. Informatica는 클라우드, 기업 내 또는 하이브리드 환경에서 세계 최고의 데이터 관리 솔루션 공급업체입니다. 전 세계 7,000개 이상의 기업들이 비즈니스를 강화할 수 있는 데이터 솔루션을 위해 Informatica를 채택하고 있습니다.

Intelligent Data Platform을 기반으로 통합

Informatica Axon은 Intelligent Data Platform의 모든 기능을 활용하여 사용자가 Powercenter 및 Informatica Data Quality와 같은 친숙한 제품을 사용할 수 있게 해 줍니다. 고품질 데이터를 얻기 위해 IT 팀에서 활용하는 솔루션과 비즈니스 톨을 통합하면, 진정한 기업 전반의 데이터 거버넌스 프로그램에 필요한 기술 및 통찰력을 조직의 모든 수준에서 제공할 수 있습니다. 사용자는 데이터 거버넌스 프로그램을 성공적으로 수행하기 위한 전체 솔루션을 구축하기 위해 여러 벤더의 제품을 다시 조합할 필요가 없습니다.

깊이 있는 비즈니스 이해 및 데이터 관리 확보

데이터 관리자는 복잡한 환경에서 근무하며 입증할 수 있는 가치를 조직에 제공해야 합니다. Informatica Axon은 세계적인 수준의 데이터 거버넌스 솔루션을 통해 사용자의 여정을 지원합니다. 데이터 거버넌스는 데이터 커뮤니티의 기여도에 따라 성공 여부가 결정됩니다. Informatica Axon은 데이터를 비즈니스 상황에 연결하고 사용자 참여에 보상을 제공하는 소프트웨어를 사용하여 참여를 이끌어내는 혁신적인 접근 방식으로 인정 받고 있습니다.

조직 전반에서 협업 실현

데이터 거버넌스는 조직의 일부에서 해결할 수 있는 문제가 아닙니다. 현업 부서 및 IT 부서의 진정한 협업이 필요합니다. 하지만 적합한 톨 없이는 협업을 실현할 수 없습니다. 바로 이러한 부분에서 Informatica Axon이 모든 부서를 연결하여 위로는 데이터 거버넌스 조직을, 아래로는 팀원 간의 팀워크를 촉진할 수 있습니다.

규정 준수에 대비

한 가지 분명한 사실이 있습니다. 규정을 준수하지 않으면 벌금이 부과된다는 것입니다. 팀이 정확하고 올바른 데이터를 제시하고 각 규정과 관련하여 데이터의 사용, 접근 및 보고 방법을 제시하는 데 필요한 톨이 없다면 정부의 조사 대상이 될 수 있습니다. Informatica Axon을 활용해 가장 중요한 데이터의 신뢰성과 보안을 강화하고 규제 준수에 올바르게 대비하십시오.



한국인포매티카, 서울시 서초구 서초동 강남대로 465 교보타워빌딩 B동 13층 대표전화: 02-6293-5000 팩스: 02-6293-5001
1.800.653.3871 informatica.com/kr [linkedin.com/company/informatica](https://www.linkedin.com/company/informatica) twitter.com/informaticakr [facebook.com/informaticakr](https://www.facebook.com/informaticakr)

© 2017 Informatica LLC. All rights reserved. Informatica® 및 Put potential to work™는 미국 및 전 세계 관할 국가 내에서 Informatica의 상표 또는 등록 상표입니다. 다른 모든 회사 및 제품 이름은 상품명 또는 등록 상표일 수 있습니다.